

Краснодарский край

ОСНОВНЫЕ СВЕДЕНИЯ

Краевой центр:	город Краснодар		
Территория:	76 000 км² (0,45% от РФ, 44 место в РФ)		
Местное время:	московское		
Население: (по результатам переписи населения, октябрь 2002 г.)	численность: 5 124 400 чел. (3,53% от РФ, 3 место в РФ) плотность: 67,4 чел./км².		
	показатель	городское население	сельское население
	численность мужчин	1 263 800	1 123 700
	численность женщин	1 476 000	1 260 900
	урбанизация	53,47%	46,53%
Географическое положение и состав:	в состав края входят 38 районов, 26 городов, из них 15 – краевого и 11 – районного подчинения, 21 поселок городского типа, 389 сельских административных округов, объединяющих 1717 сельских населенных пунктов. Край расположен в северо-западной части Кавказа, омывается Черным и Азовским морями. Граничит с Ростовской областью, Ставропольским краем, Карачаево-Черкесской Республикой, Республикой Адыгея, Грузией. расстояние от Краснодара до Москвы: 1539 км.		
Климатические условия:	умеренный климатический пояс. Климат умеренно-континентальный, на Черноморском побережье (южнее г. Туапсе) - субтропический. Средняя температура июля: +24.3°C. Средняя температура января: - 3°C.		
Дата образования:	13 сентября 1937 г.		
Входит в состав:	Южного федерального округа		
Полезные ископаемые:	нефть, природный газ, строительные материалы (гипс, кровельные сланцы, мергели, доломиты, мрамор), залежи соли.		
Рекреационные ресурсы:	водные (Черное и Азовское моря, лиманы, горные реки), ландшафтные (горы, грязевые вулканы), минеральные (минеральные источники, лечебные грязи и др.)		
Основные отрасли промышленности:	машиностроение (приборы, станки, сельскохозяйственные машины, компрессоры), пищевая, нефтеперерабатывающая, легкая, фарфоро-фаянсовая, производство стройматериалов, лесная, деревообрабатывающая.		
Сельское хозяйство:	развито растениеводство, мясо-молочное скотоводство, свиноводство, птицеводство, пчеловодство.		

✚ По развитию экономики и по объему привлечения инвестиций Краснодарский край опережает большинство российских регионов. Основными преимуществами края являются выгодное расположение на стыке Европы и Азии, стран СНГ, благоприятный агроклиматический потенциал, выход к морским и сухопутным транзитным путям, одна из лучших в стране сеть дорог.

✚ В крае проживает свыше пяти миллионов человек, в том числе около 53% - в городах и 47 % - в сельской местности. Средняя плотность населения - 67,4 человека на 1 квадратный километр - это выше, чем в целом по России в 8 раз.



✚ Из общей протяженности границ края (1540 километров) 740 километров проходит вдоль моря. Край делится рекой Кубань на две части: северную - равнинную (2/3 территории) и южную - горную (1/3 территории). Площадь края составляет 76 тыс. км².

✚ Краснодарский край - старейший нефтедобывающий район России. Добыча нефти начата с 1864 года.

В недрах Кубани открыто более 60 видов полезных ископаемых. Помимо нефти, здесь имеются запасы природного газа, мергеля, йодо-бромных вод, мрамора, известняка, песчаника, гравия, кварцевого песка, железных и апатитовых руд, каменной соли.

На территории края расположен крупнейший в Европе Азово-Кубанский бассейн пресных подземных вод, имеющий значительные запасы термальных и минеральных вод.

✚ Лесные массивы занимают важное место среди богатств Кубани, т.к. они имеют большое природоохранное значение и являются основным источником древесины ценных пород России.

Общая площадь лесов Краснодарского края составляет свыше 1800 тысяч гектаров. Имеющие промышленное значение дубовые и буковые массивы занимают, соответственно, 49% и 19% площади всех лесов.

✚ Кубань - мощный железнодорожный центр Юга России. Протяженность железных дорог в крае составляет 2,2 тыс. км., или 34,5% от общей эксплуатационной длины Северо-Кавказской железной дороги.

Доля Краснодарского отделения в общем объеме СКЖД составляет 33,8 % по грузообороту и 42,5% по пассажирообороту. Основные грузопотоки ориентированы на морские порты края. В номенклатуре перевозимых грузов преобладают нефть, нефтепродукты, лес, лесоматериалы, зерно, сахар, строительные грузы и оборудование.

✚ В крае расположены три крупных международных аэропорта - в Краснодаре, Сочи и Анапе. Они осуществляют пассажирские и грузовые перевозки, способны принимать современные лайнеры.



✚ Валовой региональный продукт Краснодарского края в течение последних пяти лет составляет порядка 2,3% - 2,6% от общероссийского ВРП (10 место из 89 субъектов РФ) и 28,2% -32,5% от объема ВРП Южного федерального округа.

Таблица 1

Валовой региональный продукт Краснодарского края

млрд. руб.

	1998г.	1999г.	2000г.	2001г.	2002г.	2003г.
Краснодарский край	54,9	106,0	147,1	184,3	228,3	278,0
Южный федеральный округ	195,5	326,1	488,1	607,9	н/д	н/д
Доля ВРП края в ВРП ЮФО, %	28,08	32,51	30,14	30,32	н/д	н/д
Валовой региональный продукт, всего по РФ	2 424,0	4 193,3	6 219,3	7 830,3	9 526,5	11 340,0
Доля ВРП края в общем объеме ВРП, %	2,26	2,53	2,37	2,35	2,40	2,45

*По данным Госкомстата России, расчеты ОАО АКБ «ИНГОССТРАХ-СОЮЗ»



✚ По инвестиционной привлекательности Кубань находится на третьем месте после столицы и Санкт-Петербурга.

Объем инвестиций в развитие экономики края в 2003 году составил за счет всех источников финансирования 67,5 млрд. руб. Приоритетными направлениями инвестирования являются отрасли топливно-энергетического комплекса, транспорта, сельского хозяйства и переработки.

Одним из наиболее крупных иностранных инвесторов в крае является американская корпорация «Филип Моррис», которая с 1993 года осуществляет программу реконструкции и развития бывшей Краснодарской табачной фабрики, ныне ОАО «Филип Моррис Кубань».

Кроме того, в крае успешно работают такие мировые гиганты как немецкая фирма «Knauf» (ОАО «Кубанский Гипс-Кнауф» - завод по производству строительных материалов), швейцарский концерн «Nestle» (ОАО «Хладопродукт» - предприятие по расфасовке кофе; в 2004 году планируется начать строительство завода по производству кофе с полным производственным циклом) и др. Также, в настоящее время французской компанией «Бондюэль» ведется строительство консервного завода по производству зеленого горошка и сладкой кукурузы, а немецкой фирмой «CLAAS» завода по производству сельскохозяйственной техники.

✚ По оценке рейтингового агентства «Эксперт», Краснодарский край обладает высоким инвестиционным потенциалом. В рейтинге российских регионов в 2003 году по этому показателю край поднялся с 10-го на 9-е место, а по показателям инвестиционного риска – с 14-го на 10-е. По объемам инвестиций Кубань устойчиво занимает 3-е место и 2-е – по законодательной активности в инвестиционной сфере.



✚ Главой Администрации Краснодарского края является Александр Николаевич Ткачев.

Срок окончания полномочий - декабрь 2004 года. Однако выборы губернатора края пройдут досрочно (14 марта 2004 года) и будут совмещены с выборами Президента Российской Федерации. Таким образом, в период обращения облигаций (до 2007 года) по плану не будет проводиться выборов губернатора Краснодарского края, Президента Российской Федерации, в Государственную Думу Российской Федерации, что существенно снижает политический риск.



✚ На территории края по состоянию на 01.01.2004 зарегистрировано 107 439 юридических лиц. За 2003 год абсолютный прирост их количества составил 6188 юридических лиц.

✚ Значительную роль в экономике Кубани играет многоотраслевая промышленность, где действует почти 7 тысяч хозяйствующих субъектов.

✚ Основу экономического потенциала Краснодарского края составляют:

✚ Агропромышленный комплекс

Кубань - крупнейший производитель и поставщик сельскохозяйственной продукции в России.

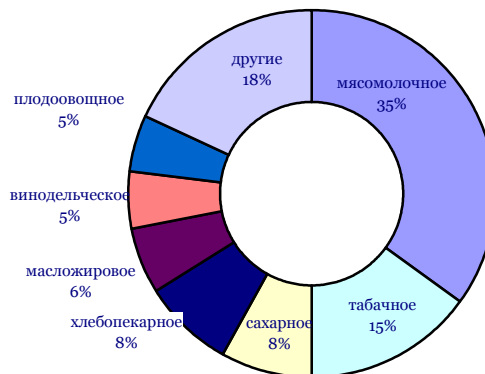
Ведущее место в структуре промышленного производства принадлежит **пищевой перерабатывающей отрасли.**

Пищевая промышленность формирует 45% объема промышленной продукции региона. В 2003 году в крае произведено более трети общероссийских объемов сахара-песка, почти четверть масла растительного, по 6-8 % – твердых сыров, мяса и субпродуктов, консервированных молочных продуктов.



Рисунок 1

Структура производства в пищевой промышленности Краснодарского края



В пищевой индустрии действуют:

- 16 сахарных заводов;
- 20 предприятий по производству плодоовощных консервов;
- 7 по выпуску рыбных консервов;
- 41 молочный комбинат;
- 28 мясоперерабатывающих комбината;
- 23 масложировых предприятий;
- 5 крупных табачных фабрик;
- 48 специализированных виноградарских хозяйств, 31 из которых имеют первичную переработку;
- 16 винзаводов, 4 спиртзавода;
- 45 элеваторов;
- 68 хлебопекарных предприятий.

Пищевая индустрия края обеспечивает высококачественными продуктами питания не только 5-ти миллионное население Кубани, но и более 6 миллионов человек, в том числе детей, ежегодно прибывающих на курорты края. В значительных объемах продукция, вырабатываемая в крае, поставляется в промышленные центры страны, Москву, Санкт-Петербург, районы Крайнего Севера и другие регионы России.

В сельском хозяйстве трудится почти четверть всех занятых в хозяйстве края.

Занимая от общих площадей Российской Федерации 2,2 % сельскохозяйственных угодий и свыше 3% пашни, агропромышленный комплекс производит порядка 6 % валовой сельскохозяйственной продукции России, в том числе:

- зерна и зернобобовых культур – 7,7 % из них пшеницы – 8,2%,
- сахарной свеклы – 17,5%,
- подсолнечника – 16%,
- риса – 80%,
- винограда - 50 % от валового сбора этих культур в стране.

Общая площадь сельскохозяйственных угодий в крае составляет 4,5 млн. гектаров, из них 3,9 млн. гектаров - пашни, 71 тыс. гектаров садов и 32 тыс. гектаров виноградников.

Производством сельскохозяйственной продукции в крае занимается около 20 тысяч предприятий. Основными производителями сельхозпродукции являются крупные коллективные хозяйства различных форм собственности, на долю которых приходится более 60 % объема краевой продукции.



◆ Топливо-энергетический комплекс

Кубань является родиной отечественной нефтяной промышленности. Свыше 25% объема промышленной продукции приходится на топливо-энергетический комплекс. В крае функционируют три нефтеперерабатывающих завода.

Свыше 20% объема промышленной продукции приходится на топливо-энергетический комплекс.

◆ Транспортный комплекс

Основу транспортной системы края составляют морские порты, Краснодарское отделение Северо-Кавказской железной дороги, система магистральных трубопроводов ОАО «Черномортранснефть» и ЗАО «КТК», нефтеперевалочные базы, судоходные компании, автотранспортные и автодорожные предприятия, экспедиторские и агентские компании.

Транспортный комплекс - важная составляющая производственной инфраструктуры Краснодарского края. На его долю приходится 17 % валового регионального продукта и 13 % налоговых поступлений во все уровни бюджета.

Морская составляющая транспортного комплекса края - это 8 морских портов, открытых для международного сообщения, в том числе занимающий третью позицию в стране по объемам переработки грузов - порт Туапсе (грузооборот порта за 9 месяцев 2003 года составил 13 млн. 285 тыс. тонн) и крупнейший в России порт Новороссийск.

Совокупный грузооборот всех операторов порта Новороссийск, по данным Морской администрации порта, за 10 месяцев 2003г. составил 70, 86 млн. тонн. При этом экспорт составил 67, 62 млн. тонн, импорт - 3, 24 млн. тонн.

Порты городов Сочи, Анапа, Геленджик специализированы на обеспечении пассажирских перевозок, обслуживании туристов и переработке небольших объемов генеральных грузов. Морские перевозки грузов обеспечивает одна из крупнейших в России судоходная компания - ОАО «Новороссийское морское пароходство».

Перевозки грузов в судах внутреннего и смешанного «река-море» плавания осуществляет ОАО «Кубанское речное пароходство».

◆ Курортно - рекреационный комплекс

Теплые моря и целебный климат, уникальные природные минеральные источники и лечебные грязи обеспечивают Кубани славу одного из самых популярных курортно-туристических регионов страны.

В крае сосредоточены основные морские курорты России: Сочи, Анапа, Геленджик, Туапсе, Ейск и другие - всего 1200 здравниц и 400 туристических фирм.

Протяженность береговой полосы 1161 км.

Ежегодно в крае отдыхают и поправляют здоровье не менее 5-6 млн. человек.

Идея создания в Сочи курорта международного уровня нашла поддержку у Президента Российской Федерации Путина В.В. В последние годы идет развитие инфраструктуры курортов края. Финансирование за счет ФЦП «Юг России» на период с 2002 по 2006 г.г. составляет 9,2 млрд. рублей, ведется 19 инвестиционных проектов (водоснабжение, канализация, энергоснабжение, берегоукрепление).

◆ Машиностроение

Машиностроительную продукцию выпускают 1345 предприятий края. В ее структуре:

- металлорежущие и деревообрабатывающие станки;
- приборы и средства автоматизации;
- различные сельскохозяйственные машины и запасные части к ним;
- электродвигатели, насосы;
- нефтепромысловое, геологоразведочное оборудование;



- компрессоры;
- продукция для нужд железнодорожного транспорта;
- товары народного потребления.

Наиболее крупные предприятия этой отрасли расположены в Краснодаре, Армавире, Тихорецке, Новороссийске, Ейске, Кропоткине.

◆ **Лесное хозяйство, деревообработка**

В состав лесной и деревообрабатывающей отраслей края входят предприятия, осуществляющие глубокую переработку древесины, которые производят пиломатериалы, древесно - стружечные плиты, паркет, мебель для офисов и жилых помещений. Мебельные предприятия осваивают выпуск новых видов продукции и, прежде всего, из цельной древесины твердолиственных пород.

◆ **Промышленность строительных материалов**

Производство строительных материалов осуществляют около 90 предприятий, выпускающих продукцию, которая по многим позициям имеет международные сертификаты качества и экспортируется в ближнее и дальнее зарубежья (цемент, гипсокартон, спецжелезобетон, металлоконструкции).

По выпуску керамического кирпича и гипсокартона край занимает устойчивое первое место среди регионов России.

Производство строительных материалов занимает около 8 % объема промышленной продукции.

◆ **Банковскую систему** края представляют 23 кубанских коммерческих банка (ОАО "Крайинвестбанк", ОАО АКБ "Югбанк", ОАО «Юг-инвестбанк», ОАО «Геленджик-Банк» и др.), имеющих 23 филиала; 49 филиалов банков, головные организации которых находятся за пределами края.

В банковскую систему входят также 30 филиалов Сбербанка Российской Федерации с филиалами и представительствами.

Действующими на территории края кредитными организациями открыт 51 дополнительный офис и 34 операционные кассы вне кассового узла.

◆ **Государственный внутренний долг** Кубани имеет низкий уровень (от 10,75 % до 16,29% от собственных доходов в последние 3 года), что положительно отражается на кредитоспособности края.

Таблица 2

Величина государственного внутреннего долга Краснодарского края в 2001 – 2003 гг.

Государственный внутренний долг Краснодарского края по видам	Долг на 01.01.2002 г.	Долг на 01.01.2003 г.	Долг на 01.01.2004 г.
1. Кредитные соглашения и договоры	-	236 283,2	657 433,2
2. Государственные гарантии по обязательствам третьих лиц	266 957,2	400 846,5	673 038,4
3. Бюджетные ссуды (кредиты)	543 036,5	1 193 926,8	1 097 532,5
ИТОГО	809 993,7	1 831 056,5	2 428 004,1
<i>В % к собственным доходам бюджета</i>	<i>10,75%</i>	<i>14,30%</i>	<i>16,29%</i>

Объем государственного долга Краснодарского края в целом и государственных гарантий в частности по состоянию на 01.01.2004 находится в пределах нормативов, установленных Бюджетным кодексом РФ.



Рост государственного долга в 2003 году в основном обусловлен привлечением кредита Сбербанка РФ в сумме 605 млн. рублей, а также оказанием государственной поддержки в форме предоставления государственных гарантий Краснодарского края.

Таблица 3

Соблюдение нормативов, установленных бюджетным законодательством

Показатель	01.01.2002	01.01.2003	01.01.2004
Гос. внутренний долг (к объему собственных доходов краевого бюджета)	10,75%	14,3%	16,29%
Норматив (по Бюджетному кодексу РФ)	не более 100%	не более 100%	не более 100%
Долг по гарантиям (к фактическому объему расходов краевого бюджета)	1,88%	1,71%	2,60%
Норматив (по Бюджетному кодексу РФ)	не более 5%	не более 5%	не более 5%
Расходы на обслуживание государственного долга (к фактическому объему расходов краевого бюджета)	0,2%	0,3%	0,7%
Норматив (по Бюджетному кодексу)	не более 15%	не более 15%	не более 15%

⌘ Доходы краевого бюджета Краснодарского края.

Доходная часть краевого бюджета Краснодарского края по результатам исполнения бюджета за 2003 год на 53,76% состоит из налоговых доходов, основу которых составляют поступления по следующим статьям:

Таблица 4

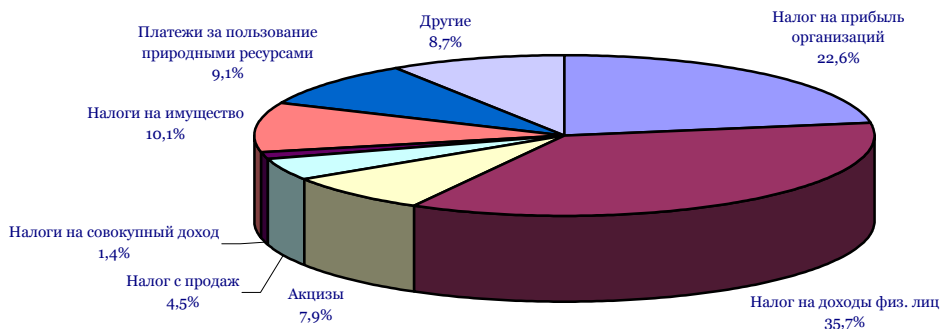
Основные налоговые доходы краевого бюджета Краснодарского края за 2003 год

Вид налога	Доля налога в объеме налоговых доходов, %	Доля налога в совокупном объеме доходов, %
Налог на доходы физических лиц	35,53	19,10
Налог на прибыль	22,46	12,08
Налог на имущество	10,05	5,40
Налоги за пользование природными ресурсами	9,03	4,86
Акцизы	7,85	4,22
Налог с продаж	4,51	2,42
Налоги на совокупный доход	1,38	0,74



Рисунок 2

Структура налоговых доходов Краснодарского Края в 2003 году



По данным департамента по финансам, бюджету и контролю Краснодарского края (в соответствии с месячным отчетом об исполнении консолидированного бюджета Краснодарского края на 1 января 2004 года).

Динамичное развитие экономики и эффективное управление администрации края стало основой роста в 2001 - 2003 гг. налоговых поступлений и доходов краевого бюджета в целом, позволило обеспечить его наполняемость и социальную ориентированность.

Список крупнейших налогоплательщиков Кубани представлен предприятиями практически всех базовых отраслей края, что наряду с высокой долей налога на доходы физических лиц обеспечивает стабильность в наполнении доходной налоговой части бюджета.

Таблица 5

Крупнейшие налогоплательщики Краснодарского края

№ п/п	Наименование налогоплательщика
1	ОАО «Южная телекоммуникационная компания»
2	ЗАО «Кубань Джи Эс Эм»
3	ООО «Кубаньгазпром»
4	ООО «Краснодаррегионгаз»
5	ОАО «Кубаньэнерго»
6	ОАО «Филип Моррис Кубань»
7	ОАО «Новороссийский морской торговый порт»
8	ОАО «Черномортранснефть»
9	ОАО «Кубанский Гипс-Кнауф»
10	ОАО «Роснефть-Туапсенефтепродукт»

По данным УМНС России по Краснодарскому краю

Объем поступления налоговых платежей перечисленных крупнейших налогоплательщиков в консолидированный бюджет Российской Федерации в 2003 году составил 10,02 млрд. рублей, или 19,7 % поступлений налоговых платежей в целом по краю.



Неналоговые доходы составляют 6,33% совокупного объема доходов краевого бюджета, безвозмездные перечисления от бюджетов других уровней – 39,66%, в том числе:

- дотации – 25,93% , из них:
 - дотации на выравнивание уровня бюджетной обеспеченности – 14,64%;
- средства, получаемые по взаимным расчетам – 4,35%;
- субвенции – 6,03%;
- субсидии – 3,22%.

При этом подавляющая часть безвозмездно полученных средств перечисляется в бюджеты муниципальных образований края.

✚ Расходы краевого бюджета Краснодарского края.

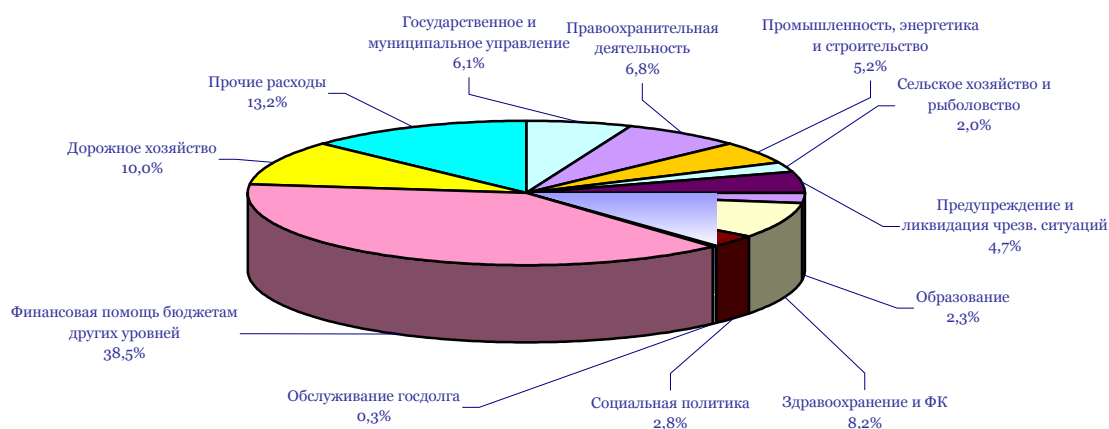
Основные статьи расходов краевого бюджета Краснодарского края в 2003 году представлены следующими направлениями:

- финансовая помощь бюджетам других уровней – 38,47% от всех расходов бюджета;
- дорожное хозяйство – 9,95%;
- здравоохранение, физическая культура – 8,17%;
- правоохранительная деятельность – 6,78%;
- гос. управление – 6,15%;
- промышленность и энергетика – 5,23%.

Политика расходования средств краевого бюджета имеет социальную направленность. Так, на оснащение современным оборудованием объектов здравоохранения в 2003 году было направлено 250 миллионов рублей из 1608,1 миллионов рублей, выделенных на финансирование данной отрасли. Кроме того, 587,2 миллионов израсходовано на цели образования, 720,1 миллионы – на социальную политику, 365,8 – на поддержку культуры и искусства.

Рисунок 3

Структура расходов Краснодарского Края в 2003 году



В 2003 и 2004 году увеличено финансирование всех отраслей социальной сферы, государственного и муниципального управления, дорожного хозяйства, промышленности, энергетики, правоохранительной деятельности.



✚ Показатели исполнения краевого бюджета Краснодарского края.

В течение ряда лет в крае наблюдается экономический рост и существенная стабилизация бюджета. С 1997 по 2003 год, консолидированный бюджет края по доходам вырос в номинальном выражении в 5,1 раза, а в реальном (с учетом инфляции) - в 2,3 раза.

Бюджетный процесс в Краснодарском крае осуществляется строго в соответствии с законодательством Российской Федерации.

Таблица 6

Показатели исполнения краевого бюджета Краснодарского края в 2001 – 2004 гг.

Статьи бюджета, в тыс. рублей	факт 2001	факт 2002	факт 2003**	план 2003 г.	план 2004 года
Налоговые доходы	6 803 213	11 848 312	13 331 470	13 253 527	17 757 289
в т.ч. налог на прибыль юр. лиц.	2 056 076	2 526 404	2 994 741	3 351 824	3 238 437
налог на доходы физ. лиц.	2 151 355	2 971 936	4 736 767	4 686 132	8 361 120
акцизы	378 246	508 939	1 047 059	839 729	2 180 464
за пользование природными ресурсами	561 567	822 847	1 204 254	1 060 804	1 025 149
налоги на имущество	829 089	1 059 383	1 339 675	1 214 236	1 506 291
Доля в доходах, %	59,1%	49,2%	53,8%	53,9%	65,4%
Неналоговые доходы	732 885	957 829	1 568 842	1 432 164	1 977 030
Доля в доходах, %	6,4%	3,98%	6,3%	5,8%	7,3%
Безвозмездные перечисления	3 934 366	11 116 942	9 834 792	9 834 792	7 405 555
Доля в доходах, %	34,2%	46,2%	39,7%	40,0%	27,3%
<i>Справочно: объем безвозмездных перечислений в местные бюджеты</i>	<i>4 255 862</i>	<i>9 859 512</i>	<i>9 955 407</i>	<i>9 955 421</i>	<i>10 993 790</i>
<i>Доля в доходах, %</i>	<i>37,0%</i>	<i>41,0%</i>	<i>40,1%</i>	<i>40,5%</i>	<i>40,5%</i>
Доходы целевых бюджетных фондов	34 726	144 562	65 219	52 953	25 200
Доля в доходах, %	0,3%	0,6%	0,3%	0,2%	0,1%
Доходы бюджета, всего	11 505 828	24 067 927*	24 800 323*	24 573 436	27 165 074
Расходы бюджета, всего	11 671 486	23 459 450	25 875 551	26 371 971	27 170 646
В т.ч. государственное управление и самоуправление	955 240	1 458 802	1 590 915	1 610 131	2 103 994
Доля в расходах, %	8,2%	6,22%	6,1%	6,1%	7,7%
обслуживание госдолга	4 600	51 017	80 194	80 760	197 598
Доля в расходах, %	0,04%	0,2%	0,3%	0,3%	0,7%
фин. помощь бюджетам других уровней	4 255 862	9 859 512	9 955 407	9 955 421	10 993 790
Доля в расходах, %	36,5%	42,03%	38,5%	37,8%	40,5%
Профицит/дефицит	-165 658	608 477	-1 075 228	-1 798 535	-5 572
Внутренние источники финансирования	165 658	-608 477	1 075 228	1 798 535	5 572
в т.ч. изменение остатков на счетах	98 231	-1 074 415	651 064	1 335 624	0
ценные бумаги	- 29 700	0	0	0	605 000
кредиты	-	236 283	421 150	566 150	-657 434
бюджетные ссуды	96 262	229 530	-125 918	-163 239	-12 474
поступления от продажи имущества	865	125	128 932	60 000	70 480
прочие источники		0	0		
Внешние источники финансирования		0	0		

По данным Департамента по финансам бюджету и контролю Краснодарского края.

*с учетом внутренних оборотов по доходам в размере 638 тыс. рублей в 2001 году и 282 тыс. рублей в 2002 году.

**в соответствии с месячным отчетом об исполнении консолидированного бюджета Краснодарского края на 1 января 2004 года.



Для краевого бюджета Кубани характерен большой удельный вес налога на доходы физических лиц (25,1% налоговых доходов в 2002 г. и 35,5% в 2003 г.), что связано с высокой численностью населения края, реализацией мер по выведению из «тени» доходов в негосударственном секторе, повышением оплаты труда работников бюджетной сферы. Высокая дифференциация налогоплательщиков – юридических лиц по отраслям экономики обеспечивают высокую устойчивость исполнения бюджета.

В течение ряда лет наблюдается увеличение доли налоговых доходов (в т.ч. налогов на доходы, акцизы, налоги на имущество и пользование природными ресурсами, др.)

Исполнение краевого бюджета за 2003 год составило 100,92% по доходам и 98,12% по расходам, что свидетельствует об исполнении бюджета с высокой точностью, которая наблюдается также на протяжении последних 5-ти лет.

КОНТАКТНАЯ ИНФОРМАЦИЯ

ОАО АКБ «ИНГОССТРАХ-СОЮЗ»
127006, Москва, ул. Долгоруковская, д. 34, стр.1, www.is.ru

- **АВТУХОВ МИХАИЛ ОЛЕГОВИЧ**
Начальник управления долговых инструментов
 - ☎ тел. + 7 095 729 55 55, доб. 52 80
 - ☎ электронная почта Bond@is.ru

- **БАХШИЯН ШАГЕН ГЕННАДЬЕВИЧ**
Начальник управления долгового рынка капитала
 - ☎ тел. + 7 095 729 55 67
 - ☎ электронная почта Shagen@is.ru

- **КУРИНОВ НАРАН БОРИСОВИЧ**
Начальник отдела оценки рыночных рисков
 - ☎ тел. + 7 095 230 37 56
 - ☎ факс + 7 095 729 55 55
 - ☎ электронная почта Naran@is.ru